

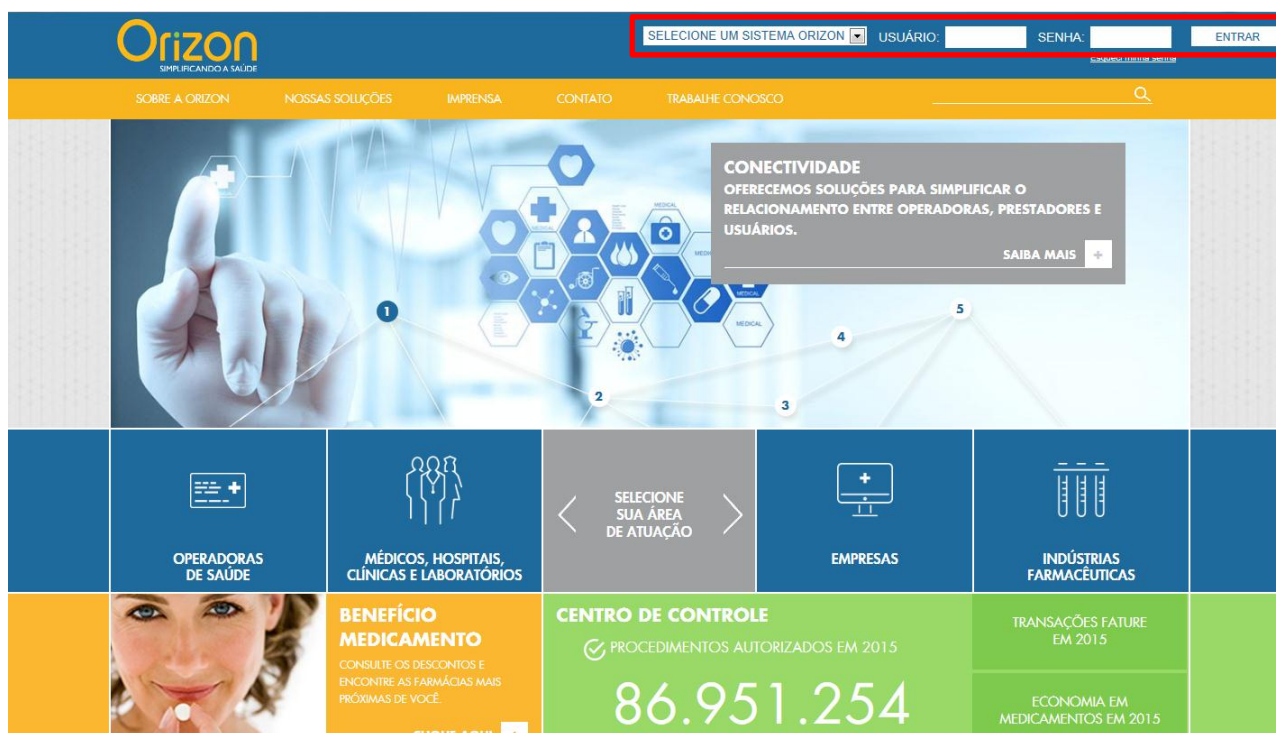
## Manual – Venda Teste



## Venda Teste

**\*\* Nota:** Este guia orientará, de forma resumida, como realizar uma venda teste através do autorizador Orizon.

1. Acesse nosso portal [www.orizon.com.br](http://www.orizon.com.br);
2. No menu superior **“SELECIONE UM SISTEMA ORIZON”** escolha a opção Autorize Farma, digite o usuário **r0023001** e senha: **0023001** e clique em ENTRAR;





5. Nos campos abaixo, informe se o medicamento é de **Uso Contínuo**, a **Quantidade** e digite o **Código de Barras (EAN)** ou informe a **Descrição do Produto** e clique em **Pesquisar**;






REDE: FARMACIA TESTE  
 FILIAL: ORIZON FARMA - TESTE

Plano: PREVSAUDE VIP  
 Usuário: VENDA TESTE

Uso Contínuo	Quantidade	Código de Barras (EAN)	Nome do Produto	Pesquisar
<input type="text"/>	<input type="text"/>	<input type="text"/>	<input type="text"/>	

6. Os medicamentos a serem utilizados para a Venda Teste são os que contêm o **logo da Orizon**, pois com eles é possível obter o desconto para melhor validação da integração de sistemas:

Apresentação	LPM®	Laboratório
 <a href="#">BESILATO DE ANLODIPINO 5MG CX 90 COMP</a>		EMS GENERICO
 <a href="#">BESILATO DE ANLODIPINA 10MG CX 30 COMP</a>		TEUTO

7. Nos itens a seguir, preencha a Data da Receita e digite as informações do Médico ou Dentista (**CRM** ou **CRO**, **UF**) e clique em **Confirmar Item**;

Data da Receita			Informações do Médico/Dentista			Confirmar item	Nova Receita
Dia	Mês	Ano	Tipo CR	UF CR	Nº do CRM/CRO		
<input type="text"/>	<input type="text"/>	<input type="text"/>	CRM	SP	<input type="text"/>		

8. Nos campos abaixo, são visualizados os medicamentos, descontos, preços e valores de reembolso:

	Produto	PMC UNIT.	Desc %	Desc% Farmácia	Valor Venda Unitário.		Quant. Autorizada	% REEMB. FARM.	A PAGAR FARM.	VL. DESC. FOLHA	VALOR/DESC. FARMÁCIA UNIT.	
					Orizon	FARMÁCIA						
X	BESILATO DE ANLODIPINO 5MG CX 90 COMP	121.61	45	0	66.89		1	0	66.89		R\$ % Incluir	G

9. Para finalizar a venda, clique em **Deixar Autorização Pendente**:

Cancelar Autorização
**Deixar Autorização Pendente**
Confirmar Autorização

10. Em seguida irá aparecer a mensagem abaixo com o numero da Autorização a ser inserida no PDV e clique em Finalizar;

**Mensagem:**

**Autorização pendente nº 30881932, concluída com sucesso !**

Total da venda	R\$ 121.61
Valor Desconto	R\$ 54.72 ( 45.00%)
Valor Líquido	R\$ 66.89
Valor Pago pela Empresa/Plano	R\$ 0.00
<b>Total a ser pago pelo usuário na farmácia</b>	<b>R\$ 66.89</b>

**Finalizar**

11. Com o sistema de caixa integrado a Orizon, basta **digitar o número da Autorização** no **PDV** para que seja confirmada e finalizada a venda.